

# Opakujeme PODSTATNÁ JMÉNA

Doplň, co jsou podstatná jména: ✎ .....

.....



## Robinsonův kalendář

Když byl Robinson na pustém ostrově desátý den, napadlo ho, že nerozezná všední den od neděle. Neměl zápisník, ani tužku, ani pero, měl jen nůž. Vyřízl proto na dlouhém trámu každý den jeden vrub. Neděli vyznačil zářezem delším a první den v měsíci označil žlábečkem ještě delším. To byl jeho kalendář.



(D. Defoe)<sup>1</sup>

- V textu označ všechna podstatná jména číslicí 1 (obyčejnou tužkou)
- Vypiš podstatná jména, urči rod, číslo, pád, 5. ročník vzor

Kalendář (r. m. -než., č. j., 1. p., stroj).... ✎ ✎ ✎ .....

.....

.....

.....

.....

.....

.....

D			
	D		
		D	
			D

ostrý nůž

mužské jméno

pro život je nezbytná

při nesprávném stravování vznikne žaludeční


<sup>1</sup> Text čerpán: Procvičujeme slovní druhy, nakladatelství Blug, ISBN 80-7274-955-2

- Přiřaď pádové otázky ke správnému číslu:

1.	2.	3.	4.	5.	6.	7.
Koho? Čeho?	S kým? S čím?	Kdo? Co?	Koho? Co?			
	Komu? Čemu?	O kom? O čem?	Oslovujeme, voláme			

- Ke každému podstatnému jménu запиš pádovou otázku a její číslo:

O domech	Vlakem
Prince	U plotu
K vagónům	Na zahradě
Ke kamarádovi	K městu
Do schránky	Bez lístku
Po cestě	Ke škole



- Vytvoř nový tvar slova podle pádové otázky: obrázek (7. p.) - s obrázkem

Motýli (3.p.).....


Medvěd (4.p.) .....


Klika (7.p.) .....

motýli (2.p.) .....

- Něco zábavného na konec:

Pampe  .....

 vize .....

Petr  .....

ka  ník .....

# Opakujeme PODSTATNÁ JMÉNA

Doplň, co jsou podstatná jména: ✎ .....



Robinsonův kalendář

Když byl Robinson na pustém ostrově desátý den, napadlo ho, že nerozezná všední den od neděle. Neměl zápisník, ani tužku, ani pero, měl jen nůž. Vyřízl proto na dlouhém trámu každý den jeden vrub. Neděli vyznačil zářezem delším a první den v měsíci označil žlábečkem ještě delším. To byl jeho kalendář.



(D. Defoe)<sup>2</sup>

- V textu označ všechna podstatná jména číslicí 1 (obyčejnou tužkou)
- Vypiš podstatná jména, urči rod, číslo, pád, 5. ročník vzor

Kalendář (r. m. -než., č. j., 1. p., stroj)....✎✎✎.....

.....

.....

.....

.....

.....

.....

D	Ý	K	A
A	D	A	M
V	O	D	A
V	Ř	E	D

ostrý nůž

mužské jméno

pro život je nezbytná

při nesprávném stravování vznikne žaludeční


<sup>2</sup> Text čerpán: Procvičujeme slovní druhy, nakladatelství Blug, ISBN 80-7274-955-2

- Přiřaď pádové otázky ke správnému číslu:

1.	2.	3.	4.	5.	6.	7.
Koho? Čeho?	S kým? S čím?	Kdo? Co?	Koho? Co?			
	Komu? Čemu?	O kom? O čem?		Oslovujeme, voláme		

- Ke každému podstatnému jménu zapiš pádovou otázku a její číslo:

O domech - o kom, o čem - 6. p	Vlakem - kým, čím - 7. p
Prince - koho, co - 4. P.	U plotu - koho, čeho - 2. p
K vagónům - ke komu, k čemu - 3. P	Na zahradě - kom, čem - 6. p
Ke kamarádovi - ke komu, k čemu - 3. P.	K městu - komu, čemu - 3. p
Do schránky - do koho, čeho - 2. P.	Bez lístku - bez koho, čeho - 2. p
Po cestě - po kom, po čem - 6. p	Ke škole - ke komu, čemu - 3. p



- Vytvoř nový tvar slova podle pádové otázky: obrázek (7. p) - s obrázkem

Motýli (3.p.)... motýlům


Medvěd (4.p.) .. medvěda

Klika (7.p.) ..... S klikou

motýli (2.p.) .... motýlů

- Něco zábavného na konec:

Pampe  pamliška

 vize

Petr  Petrklíč

ka  ník kapesník

*Základní škola Dobřív, okres Rokycany*

Číslo projektu	CZ.1.07/1.4.00/21.1009
Název projektu	„Málotřídní škola“



Anotace:	Pracovní list na procvičení mluvnických kategorií u podstatných jmen
Autor:	Mgr. Renata Balejová
Jazyk:	čeština
Očekávaný výstup:	<a href="#"><u>určuje slovní druhy plnovýznamových slov a využívá je v gramaticky správných tvarech ve svém mluveném projevu</u></a>
Speciální vzdělávací potřeby:	- žádné -
Klíčová slova:	Slovesa a mluvnické kategorie
Druh učebního materiálu:	Pracovní list
Druh interaktivity:	Aktivita
Cílová skupina:	žák
Stupeň a typ vzdělávání:	Základní vzdělávání – první stupeň – druhé období
Typická věková skupina:	10 – 12 let

Poznámky, metodika: ověřeno ve výuce 17. 9. 2012