

INVESTICE DO ROZVOJE VZDĚLÁVÁNÍ

Registrační číslo CZ.1.07/1.4.00/21.1257

<b>III/2 Inovace a zkvalitnění výuky prostřednictvím ICT</b>	<b>VY_32_INOVACE_06</b>
<b>Název vzdělávacího materiálu</b>	Geometrické tvary 2. Matematika a její aplikace.
<b>Jméno autora</b>	Mgr. Terezie Belfínová
<b>Anotace</b>	Pracovní list určený pro žáky 4. ročníku vzdělávající se podle ŠVP ZV pro žáky s LMP, pro popis geometrických tvarů, pro práci dle návodu.
<b>Očekávaný výstup vzhledem k RVP</b>	Poznat a pojmenovat základní geometrické tvary.
<b>Rozvíjené klíčové kompetence</b>	Kompetence k učení, kompetence k řešení problémů.
<b>Časový harmonogram</b>	15 minut.
<b>Použitá literatura a zdroje Pomůcky a prostředky</b>	Pracovní list, fixy nebo pastelky.
<b>Datum</b>	Červen 2011


## Popis činnosti

1. Prohlédni si obrázek a pojmenuj geometrické tvary, které vidíš.
2. Vybarvi obrázek podle návodu.
3. Dej obrázku název.
4. Udělej si společnou kontrolu.
5. Udělejte si ve třídě výstavu prací.

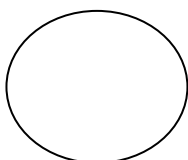
### Návod:



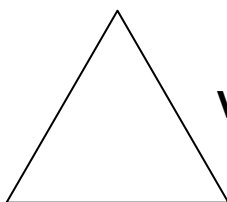
**Vybarvi červeně**



**Vybarvi modře**



**Vybarvi zeleně**



**Vybarvi žlutě**

Pracovní list

