



INVESTICE DO ROZVOJE VZDĚLÁVÁNÍ

Název projektu: Šablony Špičák

Číslo projektu: CZ.1.07/1.4.00/21.2735

Šablona II/2

Autor VM: Mgr. Lucie Pokorná

VM vytvořen: 4.1.2013



VM určen pro 3. ročník, Anglický jazyk



Anotace: Sentences

Číslo DUM: 22_231_anglický jazyk_38



Přečti a místo obrázků říkej slova.

This is a blue  . This is a yellow  .

This is a  ball. This is a  apple.

The  is white. The  is black.

My  is big. The   is small.

The  is red. His  is brown.

This is a blue _____ . This is a yellow _____ .

This is a _____ ball. This is _____ apple.

The _____ is white. The _____ is black.

My _____ is big. The _____ is small.

The _____ is red. His _____ is brown.

Metodika

- Práce určena pro jednotlivce po procvičení ve skupině.
- Nejprve žáci vybarví kruhy v textu podle návodu učitele.
- V první části procvičujeme čtení a nahrazování obrázků slovy.
- Vybarví všechny obrázky podle zadání ve větě.
- V druhé části žáci doplňují slova na linky podle prvního cvičení.

Zdroj obrázků - autorka