



INVESTICE DO ROZVOJE VZDĚLÁVÁNÍ

Název projektu: Šablony Špičák

Číslo projektu: CZ.1.07/1.4.00/21.2735

Šablona II/2

Autor VM: Mgr. Lucie Pokorná

VM vytvořen: 1.12.2012

VM určen pro 3. ročník, Anglický jazyk

Anotace: Practise letters

Číslo DUM: 22_231_anglický jazyk_34

Spoj písmeno a obrázek.


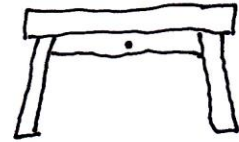

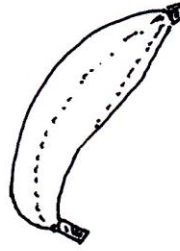


P

B

C

T

S



Metodika

- Práce je určena pro jednotlivce.
- Nejdříve žáci pojmenují obrázky a pak nazývají počáteční písmeno.
- Každé písmeno vybarví jinou barvou a stejnou barvou spojí s obrázkem, jehož název tím písmenem začíná.
- Obrázek vybarví.

Zdroj obrázků - autorka