



INVESTICE DO ROZVOJE VZDĚLÁVÁNÍ

Název projektu: Šablony Špičák

Číslo projektu: CZ.1.07/1.4.00/21.2735

Šablona II/2

Autor VM: Mgr. Lucie Pokorná

VM vytvořen: 3.12.2012



VM určen pro 3. ročník, Anglický jazyk

Anotace: Her - His


Číslo DUM: 22_231_anglický jazyk_30

her / his

Dokresli do správného rámečku obrázky podle vět.

	
---	---

This is her flower.
This is his car.
This is his balloon.
This is her apple.
This is his boat.
This is her cat.
This is her pencil.
This is his house.



Piš věty s her/his podle obrázků.

Metodika

- Práce je určena jednotlivce.
- Nejdříve žáci podle poslechu přiřazují věci nebo obrázky dívce a chlapci.
- Pak samostatně rozdělují a říkají -her car – his car.
- Dále tvoří věty – This is her car. This is his car.
- Nakonec pracují písemně dle zadání.

Zdroj obrázků - autorka